



Conta de Gerência
e
Relatório de Atividades

Ano de 2018



CENTRO DE ASSISTÊNCIA SOCIAL LUCINDA ANINO DOS SANTOS

Exercício de 2018 Relatório e Contas da Direcção

[Handwritten signature]
[Handwritten initials]
[Handwritten signature]
[Handwritten signature]

1. Introdução

Nos termos estatutários apresenta esta Direcção à sua Assembleia Geral o Relatório e Contas do Ano de 2018.

O ano de 2018 foi o ano da recuperação económica, depois de alguns anos violentos que colocaram a Instituição numa situação difícil. No nosso plano de actividades já tínhamos essa previsão o que se confirmou. Falamos também no plano de actividades para 2018 a revisão do acordo de cooperação para o Centro Infantil de Bensafrim o que se confirmou com efeitos a 1 de Setembro de 2018. Ficou aquele Centro Infantil legalizado perante a Direcção Distrital de Educação. Assim aquele equipamento sofreu alteração na sua capacidade. Com esta alteração a capacidade de utentes em Creche são de 58 e de Pré-escolar 50.

Prevíamos adquirir algumas viaturas para substituir as que estão com desgaste acentuado e que não podem nos termos da Lei transportar crianças. Isso não foi possível pelo que transitou para 2019 essa operação.

No ano em apreciação foi efectuada a venda e a escritura do imóvel na rua Marechal Furtado que gerou uma mais valia de 241.389,54 euros.

Foi legalizado o Albergue Juvenil como Hostel que se chama “Brisa do Tempo”. Será uma estrutura que estará à disposição da população jovem e dará apoio às estruturas desportivas com o acolhimento de atletas em competições que se realizem em Lagos. Esta estrutura serviu no Verão de 2018 de apoio aos técnicos de electricidade que vieram reparar os postos de electricidade danificados no incêndio de Monchique.

O CASLAS DAY ou Festa do Caslas, não se realizou em 2018 por falta de apoio em termos de recursos humanos.

Em termos de investimentos, foram adquiridos equipamentos que substituíram outros cuja vida útil tinha terminado e também foi melhorado o equipamento de recreio do Centro Infantil de Bensafrim.

O Centro Infantil de S, João foi contemplado com o arranjo de três salas de Creche em pintura e remodelação do chão em vinil.

Na Casa de Santo Amaro foi iniciado a pintura de todo o edifício, ficando em 31 de Dezembro de 2018 quase concluído.

A nível do resultado do exercício foi atingido o que se esperava que foi um resultado líquido positivo em 183.283 euros. Analisado este resultado com a mais valia da venda do imóvel da rua Marechal Furtado verifica-se que há um resultado antes de depreciações, gastos financeiros e impostos de 286.206,70 euros superior a mais valia do imóvel.

Fizemos a actualização dos níveis remuneratórios de acordo com a tabela constante na contratação colectiva para o pessoal das IPSS e com a Lei.

[Handwritten signature]
[Handwritten initials]
[Handwritten signature]
[Handwritten signature]

2. Respostas Sociais

2.1 Jardim de Infância – Pré-Escolar

O Jardim de Infância é uma resposta social que nos termos da Lei está integrada na Rede Nacional do Ensino Pré-Escolar. Está a funcionar nas duas componentes, a lectiva e a de apoio à família e é frequentada em todos os equipamentos num total de 299 crianças, dos 3 aos 6 anos.

Foram celebrados acordos de cooperação com o Centro Distrital de Segurança Social de Faro e a Direcção Regional de Educação, para o seu funcionamento. É uma resposta social que está com alguns problemas de frequência em virtude de haver oferta publica com redução nas mensalidades na componente de apoio á família. Esta resposta social terá que ser equacionada no futuro.

2.2 Creche

As crianças que frequentam esta resposta social são do escalão etário dos 4 meses a 3 anos.

O número de crianças que frequentam esta resposta social é de 215, em todos os equipamentos.

2.3 CATL

Esta resposta social vem prestando grande apoio às crianças em idade escolar, pois as suas actividades estão viradas para as suas horas livres.

É feito o transporte em autocarro da Instituição para a escola e vice-versa. Também é servido almoço e lanche.

Devido à nova política sobre os CATL's e ao prolongamento de horários nas Escolas do Primeiro Ciclo do Ensino Básico a frequência nesta resposta social estabilizou em relação ao ano anterior. No ano em apreciação funcionaram CATL nos Centros Infantis de Santo Amaro e Luz.

O total de crianças desta resposta social é de 113.

2.4 Lar de Jovens

O Lar de Jovens é a resposta social que originou a existência da Instituição e é nela que se centralizam os maiores esforços, quer financeiros, quer humanos para que esta funcione de maneira a garantir às crianças internas um meio acolhedor e o mais familiarizado possível. É uma resposta social com muitos problemas, devido a ser exigido a admissão de jovens com comportamentos desviantes e muitas vezes pequenos consumidores

de estupefacientes. Devido á escala etária que solicitam o acolhimento que se situa numa média dos 15 anos, é muito difícil manter jovens do sexo masculino e feminino.

Entre os do sexo feminino e masculino, o número de utentes nesta resposta social é de 40.

Handwritten notes:
A
The
ru
Nobh

2.5 Intervenção Comunitária

Nesta área de actuação está o Centro Juvenil, o Centro Comunitário Dar a Mão (Chinicato) e o Centro Comunitário Duna (Meia Praia).

O Centro Juvenil continua a apoiar crianças em risco e famílias residentes nos bairros degradados da cidade. Continua a necessidade de ser revisto o funcionamento desta resposta social. Está a ser analisado juntamente com a Segurança Social a possibilidade de enquadramento no quadro das respostas sociais tipificadas.

Os Centros Comunitários Dar a Mão e Duna apoiam as populações do Chinicato e Meia Praia, respetivamente.

2.6 Casa de Santo Amaro

Neste edifício que abriu as suas portas em 3 de Maio de 1999, funcionam as seguintes respostas sociais:

- Lar de Pessoas com deficiência motora.....	30
- CAO.....	28
-URP	40

Na URP (Unidade de Reabilitação Profissional), funciona a Formação Profissional para pessoas portadoras de deficiência motora, curso financiado pelo IEFP e Programa de Qualificação das Pessoas com Deficiência e Incapacidades. Os utentes desta formação, bem como todos os do Lar e CAO recebem diariamente apoio de fisioterapia e apoio psicológico.

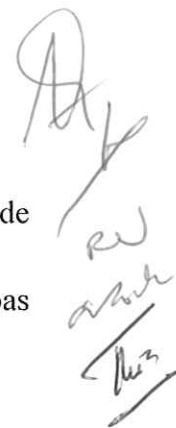
Em 2018 os alunos continuaram a fazer estágio profissional em empresas, nas áreas de Assistente Administrativo, Assistente Familiar, Assistente de Cozinha, Operador Gráfico e Operador de Jardinagem. A existência desta Unidade de Reabilitação Profissional enquadra-se num programa do IEFP até 2019, com possibilidade de ter seguimento com apresentação de outros projectos.

O Lar Residencial e CAO continuam a apoiar pessoas com deficiência motora dando aos seus utentes qualidade de vida que não tinham antes da sua integração nestas respostas sociais. Do programa há várias actividades como fisioterapia, actividades desportivas adaptadas e lúdicas.

2.7 Protocolos

Mantivemos o protocolo com a Segurança Social para o RSI (Rendimento Social de Inserção).

A Instituição continuou a pertencer á Rede Europeia de Inserção Social de Pessoas Desfavorecidas, Rede Social e também à rede de âmbito nacional Construir Juntos.



3. Pessoal

Pessoal a prestar serviço nesta Instituição do quadro:

- Diretores Técnicos/Pedagógicos.....	5
- Diretores Técnicos	2
- Assistentes Sociais	6
- Psicólogas	7
- Sociólogos	1
- Técnica Int. Educação Comunitária.....	1
- Fisioterapeuta	1
- Coordenador da URP.....	1
- Economista	1
- TOC	1
- Educadoras de Infância.....	18
- Educadoras Social	5
- Téc. Sup. animação Sociocultural	4
- Animadores Cultural	4
- Pessoal de Apoio e Vigilância.....	73
- Pessoal Administrativo	9
- Pessoal de Cozinha.....	17
- Pessoal Auxiliar.....	27
- Pessoal Encarregado	1
- Motoristas	4
- Formadores.....	4
- Monitores.....	2
- Tec. Reabilitação	3

Total: 197

Regime de avença:

- Médico Clínico Geral	1
- Médico Fisiatra	1
- Advogado	1
- Enfermeira	1
- Porteiro	1
- Formadores Externos	10
Total: ..	15

*re
al
this*

4. Investimentos

Equipamentos Básico	10.202,66 Euros
Obras no Centro Infantil de Santo Amaro	12.888,31 Euros
Arranjo de salas de Creche no C.Inf. S. João	18.374,00 Euros
Arranjo do Espaço exterior C.Inf. Bensafrim	6.027,00 Euros
Pintura do Edifício da Casa de Santo Amaro	12.340,00 Euros
SOMA	59.831,97 Euros

5. Actividades Recreativas

Em 2018 a Instituição organizou algumas atividades de Carnaval nos seus equipamentos e participou no desfile a nível de cidade organizado pela Camara Municipal de Lagos. Comemorou também o Dia Mundial da Criança e o Natal.

6. Relações Exteriores

Manteve esta Instituição uma política de boas relações com Entidades Oficiais, Câmara Municipal de Lagos, Juntas de Freguesia, Delegação de Lagos do Instituto de Emprego e Formação Profissional, bem como outras Instituições congéneres, também Firms Comerciais da cidade, e Caixa de Crédito Agrícola Mútuo de Lagos.

- Da população em geral e da comunidade estrangeira residente nesta área foi recebido todo o apoio para a Festa do Natal do Lar de Jovens.

- Do Centro Distrital de Solidariedade e Segurança Social de Faro foram mantidos os normais acordos de cooperação.

A Direcção

Presidente da Direcção




José António Carreiro

Vice-Presidente


João António do Rio Rosa Bravo

Secretário


Dr. José Joaquim Pacheco dos Reis


Tesoureiro


Dr.ª Ana Maria Martins Ventura

Vogal Efetivo


Maria Ascensão Rocha

RÚBRICAS	NOTAS	DATAS	
		31 DEZ 2018	31 DEZ 2017
ACTIVO			
Activo não corrente			
Ativos fixos tangíveis		2.198.077,48	2.250.878,31
Bens do património histórico e artístico e cultural		4.085,15	4.085,15
Ativos intangíveis		0,00	0,00
Investimentos financeiros		8.822,07	6.652,58
Fundadores/beneméritos/patrocinadores/doadores/associados/membros		0,00	0,00
Outros Créditos e ativos não correntes		81.815,77	84.340,51
		2.292.800,47	2.345.956,55
Activo corrente			
Inventários		313,68	1.071,75
Créditos a receber		77.139,60	75.148,83
Estado e outros entes públicos		11.488,39	14.103,08
Caixa e depósitos bancários		64.011,58	6.744,07
Gastos a reconhecer		35.174,52	10.077,53
Fundadores/Beneméritos/Patrocinadores...		0,00	0,00
Adiantamentos a fornecedores		2.098,45	2.456,57
Outras contas a receber		130.051,18	77.575,78
		320.277,40	187.177,61
Total do ativo		2.613.077,87	2.533.134,16
FUNDOS PATRIMONIAIS E PASSIVO			
Fundos patrimoniais			
Fundos		416.234,11	416.234,11
Excedentes técnicos		0,00	0,00
Reservas		214.375,53	214.375,53
Resultados transitados		-455.258,16	-221.159,74
Excedentes de revalorização		0,00	0,00
Ajustamentos / Outras variações nos fundos patrimoniais		897.227,13	921.754,41
		1.072.578,61	1.331.204,31
Resultado líquido do período		183.283,00	-208.063,70
Total dos fundos patrimoniais		1.255.861,61	1.123.140,61
Passivo			
Passivo não corrente			
Provisões		0,00	0,00
Provisões específicas		0,00	0,00
Financiamentos obtidos		294.708,46	325.091,64
Outras contas a pagar		0,00	0,00
		294.708,46	325.091,64
Passivo corrente			
Fornecedores		300.595,31	329.902,30
Diferimentos		30.841,04	13.718,47
Estado e outros entes públicos		176.196,82	181.848,73
Fundadores/beneméritos/patrocinadores...		0,00	0,00
Outras contas a pagar		395.245,54	392.748,56
Outros passivos financeiros		0,00	0,00
Financiamentos obtidos		158.519,41	166.199,25
Adiantamentos a clientes		1.109,68	484,60
		1.062.507,80	1.084.901,91
Total do passivo		1.357.216,26	1.409.993,55
Total dos fundos patrimoniais e do passivo		2.613.077,87	2.533.134,16



O responsável

198920954

33775

CENTRO A. SOCIAL L. ANINO SANTOS
 DEMONSTRAÇÃO DOS RESULTADOS POR NATUREZAS
 PERÍODO FINDO EM 31 DE DEZEMBRO DE 2018

Contribuinte: 500877270

Moeda: EUROS

RENDIMENTOS E GASTOS	NOTAS	PERÍODOS	
		2018	2017
Vendas e serviços prestados	1	873.013,43	796.561,28
Subsídios, doações e legados à exploração		3.252.131,73	3.060.249,11
Variação nos inventários da produção		0,00	0,00
Trabalhos para a própria entidade		0,00	0,00
Custos das mercadorias vendidas e das matérias consumidas		121.728,28	272.377,41
Fornecimentos e serviços externos		699.753,07	478.840,26
Gastos com o pessoal		3.189.961,25	3.129.183,68
Ajustamentos de inventários (perdas/reversões)		0,00	0,00
Imparidade de dívidas a receber (perdas/reversões)		2.555,00	6.223,88
Provisões (aumentos/reduções)		0,00	0,00
Provisões específicas (aumentos/reduções)		0,00	0,00
Outras imparidades (perdas/reversões)		0,00	0,00
Aumentos/reduções de justo valor		0,00	0,00
Outros rendimentos		328.427,58	100.052,92
Outros gastos		153.368,44	159.328,66
Resultado antes de depreciações, gastos de financiamento e impostos		286.206,70	-89.090,58
Gastos/reversões de depreciação e de amortização		78.533,08	90.806,15
Resultado operacional (antes de gastos de financiamento e impostos)		207.673,62	-179.896,73
Juros e rendimentos similares obtidos		0,00	0,00
Juros e gastos similares suportados		24.390,62	28.166,97
Resultados antes de impostos		183.283,00	-208.063,70
Imposto sobre o rendimento do período		0,00	0,00
Resultado líquido do período		183.283,00	-208.063,70



Lucinda Anino dos Santos
Lucinda Anino dos Santos

Lucinda Anino dos Santos