



Conta de Gerência  
e  
Relatório de Atividades

Ano de 2019



## CENTRO DE ASSISTÊNCIA SOCIAL LUCINDA ANINO DOS SANTOS

### Exercício de 2019 Relatório e Contas da Direção

*[Handwritten signature]*  
*[Handwritten initials]*  
*[Handwritten initials]*

#### 1. Introdução

Nos termos estatutários apresenta esta Direção à sua Assembleia Geral o Relatório e Contas do Ano de 2019.

Analisando o plano de atividades para o ano de 2019 e a sua execução e que consta neste relatório, podemos dizer que atingiu 80%. Conseguiu-se atingir o nível de sustentabilidade no que diz respeito à situação económica porque mais um ano o resultado líquido do exercício é positivo.

Foram realizadas as eleições para o mandato de 2020 a 2023.

O Albergue uma vez legalizado, funcionou para grupos de jovens de Lisboa e do Algarve. Foi feito intercâmbio com jovens de Instituições do Algarve. Também no Albergue os espaços exteriores foram beneficiados e arranjados pelo pessoal dos cursos de formação da URP. Foi mantido um posto de trabalho em protocolo com o IEFP. Este trabalho foi coordenado pelo pessoal da Instituição.

Em 2019 por força da Lei foi feita a atualização do salário mínimo Nacional. Também foi feito um aumento salarial para as restantes categorias.

Previa o plano a aquisição de um autocarro novo e duas viaturas ligeiras de 9 lugares. Em 2019 foram feitas as encomendas para o autocarro e uma viatura de 9 lugares cuja entrega foi feita em 2020.

Em termos de investimentos, foram adquiridos equipamentos que substituíram outros cuja vida útil tinha terminado.

#### 2. Respostas Sociais

##### 2.1 Jardim de Infância – Pré-Escolar

O Jardim de Infância é uma resposta social que nos termos da Lei está integrada na Rede Nacional do Ensino Pré-Escolar. Está a funcionar nas duas componentes, a lectiva e a de apoio à família e é frequentada em todos os equipamentos num total de 297 crianças, dos 3 aos 6 anos.

Esta resposta social funciona com acordos de cooperação celebrados com o Centro Distrital de Segurança Social de Faro e a Direcção Regional de Educação, para o seu funcionamento.

##### 2.2 Creche

As crianças que frequentam esta resposta social são do escalão etário dos 4 meses a 3 anos.

O número de crianças que frequentam esta resposta social é de 213, em todos os equipamentos.

### **2.3 CATL**

Esta resposta social vem prestando grande apoio às crianças em idade escolar, pois as suas actividades estão viradas para as suas horas livres.

É feito o transporte em autocarro da Instituição para a escola e vice-versa. Também é servido o almoço e lanche.

A Resposta Social de CATL funcionou no ano letivo de 2018 – 2019, nos Centros Infantis de Santo Amaro e Vila da Luz. No ano letivo de 2019 – 2020 que se iniciou em 1 de setembro de 2019 somente funcionou no Centro Infantil de Santo Amaro, encerrando o da Vila da Luz em 31 de agosto de 2019.

O total de crianças desta resposta social é de 104.

### **2.4 Lar de Jovens**

O Lar de Jovens é a resposta social que originou a existência da Instituição e é nela que se centralizam os maiores esforços, quer financeiros, quer humanos para que esta funcione de maneira a garantir às crianças internas um meio acolhedor e o mais familiarizado possível. É uma resposta social com muitos problemas, devido a ser exigido a admissão de jovens com comportamentos desviantes e muitas vezes pequenos consumidores de estupefacientes. Devido á escala etária que solicitam o acolhimento que se situa numa média dos 15 anos, é muito difícil manter jovens do sexo masculino e feminino.

Entre os do sexo feminino e masculino, o número de utentes nesta resposta social é de 40.

### **2.5 Intervenção Comunitária**

Nesta área de actuação está o Centro Juvenil, o Centro Comunitário Dar a Mão (Chinicato) e o Centro Comunitário Duna (Meia Praia).

O Centro Juvenil continua a apoiar crianças em risco e famílias residentes nos bairros degradados da cidade. Continua a necessidade de ser revisto o funcionamento desta resposta social. Está a ser analisado juntamente com a Segurança Social a possibilidade de enquadramento no quadro das respostas sociais tipificadas.

Os Centros Comunitários Dar a Mão e Duna apoiam as populações do Chinicato e Meia Praia, respetivamente.

### **2.6 Casa de Santo Amaro**

Neste edifício que abriu as suas portas em 3 de maio de 1999, funcionam as seguintes respostas sociais:

- Lar de Pessoas com deficiência motora ..... 30

rw  
11/11/19  
rsal

- CAO.....	28
-URP .....	40

*Handwritten notes:*  
 ru  
 This  
 x  
 Abade

Na URP (Unidade de Reabilitação Profissional), funciona a Formação Profissional para pessoas portadoras de deficiência motora, curso financiado pelo IEFP e Programa de Qualificação das Pessoas com Deficiência e Incapacidades. Os utentes desta formação, bem como todos os do Lar e CAO recebem diariamente apoio de fisioterapia e apoio psicológico.

Em 2019 os alunos continuaram a fazer estágio profissional em empresas, nas áreas de Assistente Administrativo, Assistente Familiar, Assistente de Cozinha, Operador Gráfico e Operador de Jardinagem. A existência desta Unidade de Reabilitação Profissional enquadra-se num programa do IEFP até 2020, com possibilidade de ter seguimento com apresentação de outros projectos.

O Lar Residencial e CAO continuam a apoiar pessoas com deficiência motora dando aos seus utentes qualidade de vida que não tinham antes da sua integração nestas respostas sociais. Do programa há várias actividades como fisioterapia, actividades desportivas adaptadas e lúdicas.

## 2.7 Protocolos

Mantivemos o protocolo com a Segurança Social para o RSI (Rendimento Social de Inserção).

A Instituição continuou a pertencer á Rede Europeia de Inserção Social de Pessoas Desfavorecidas, Rede Social e também à rede de âmbito nacional Construir Juntos.

## 2.8 POAPMC Plano Operacional Alimentar Para Pessoas Carenciadas

Em 2019 foram distribuídos bens alimentares a pessoas carenciadas ao abrigo de um protocolo celebrado com o Centro Distrital de Segurança Social de Faro. O número de pessoas com este protocolo foram de 131. A quantidade de alimentos distribuídos foi de 24.000 quilos.

## 3. Pessoal

Pessoal a prestar serviço nesta Instituição do quadro:

- Diretores Técnicos/Pedagógicos .....	5
- Diretores Técnicos .....	2
- Assistentes Sociais .....	7
- Psicólogas .....	7
- Sociólogos .....	1
- Técnica Int. Educação Comunitária .....	1

*Handwritten signature and initials in blue ink.*

- Fisioterapeuta .....	1
- Coordenador da URP.....	1
- Economista .....	1
- TOC .....	1
- Educadoras de Infância .....	20
- Educadoras Social .....	3
- Téc. Sup. animação Sociocultural .....	5
- Animadores Cultural .....	6
- Pessoal de Apoio e Vigilância.....	76
- Pessoal Administrativo .....	9
- Pessoal de Cozinha.....	17
- Pessoal Auxiliar.....	32
- Pessoal Encarregado .....	1
- Motoristas .....	4
- Formadores .....	4
- Monitores.....	3
- Tec. Reabilitação .....	2
Total: .....	209

Regime de avença:

- Médico Clínico Geral .....	1
- Médico Fisiatra .....	1
- Advogado .....	1
- Enfermeira .....	1
- Formadores Externos.....	6
Total:.....	10

**4. Investimentos**

Equipamentos .....	15.969,39 Euros
Viaturas .....	140.140,00 Euros
SOMA .....	156.109,39 Euros

## 5. Actividades Recreativas

Em 2019 a Instituição organizou algumas atividades de Carnaval nos seus equipamentos e participou no desfile a nível de cidade organizado pela Câmara Municipal de Lagos. Comemorou também o Dia Mundial da Criança e o Natal.

## 6. Relações Exteriores

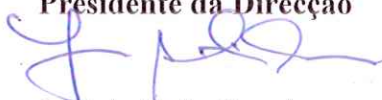
Manteve esta Instituição uma política de boas relações com Entidades Oficiais, Câmara Municipal de Lagos, Juntas de Freguesia, Delegação de Lagos do Instituto de Emprego e Formação Profissional, bem como outras Instituições congéneres, também Firms Comerciais da cidade, e Caixa de Crédito Agrícola Mútuo de Lagos.

- Da população em geral e da comunidade estrangeira residente nesta área foi recebido todo o apoio para a Festa de Natal do Lar de Jovens.

- Do Centro Distrital de Solidariedade e Segurança Social de Faro foram mantidos os normais acordos de cooperação.

### A Direcção

#### Presidente da Direcção



José António Carreiro

#### Vice-Presidente



João António do Rio Rosa Bravo

#### Secretário



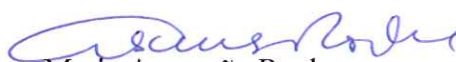
Dr. José Joaquim Pacheco dos Reis

#### Tesoureiro



Dr.ª. Ana Maria Martins Ventura

#### Vogal Efetivo



Maria Ascensão Rocha

CENTRO A. SOCIAL L. ANINO SANTOS  
BALANÇO EM 31 DE DEZEMBRO DE 2019

Contribuinte: 500877270

Moeda: (Valores em Euros)

RÚBRICAS	NOTAS	DATAS	
		31 DEZ 2019	31 DEZ 2018
<b>ACTIVO</b>			
<b>Activo não corrente</b>			
Ativos fixos tangíveis		2.273.456,70	2.198.077,48
Bens do património histórico e artístico e cultural		4.085,15	4.085,15
Ativos intangíveis		155,00	0,00
Investimentos financeiros		12.105,79	8.822,07
Fundadores/beneméritos/patrocinadores/doadores/associados/membros		0,00	0,00
Outros Créditos e ativos não correntes		81.815,77	81.815,77
		<b>2.371.618,41</b>	<b>2.292.800,47</b>
<b>Activo corrente</b>			
Inventários		332,18	313,68
Créditos a receber		75.601,72	77.139,60
Estado e outros entes públicos		7.266,41	11.488,39
Caixa e depósitos bancários		34.765,57	64.011,58
Gastos a reconhecer		38.698,90	35.174,52
Fundadores/Beneméritos/Patrocinadores...		0,00	0,00
Adiantamentos a fornecedores		2.401,51	2.098,45
Outras contas a receber		86.876,96	130.051,18
		<b>245.943,25</b>	<b>320.277,40</b>
<b>Total do ativo</b>		<b>2.617.561,66</b>	<b>2.613.077,87</b>
<b>FUNDOS PATRIMONIAIS E PASSIVO</b>			
<b>Fundos patrimoniais</b>			
Fundos		416.234,11	416.234,11
Excedentes técnicos		0,00	0,00
Reservas		214.375,53	214.375,53
Resultados transitados		-303.043,07	-455.258,16
Excedentes de revalorização		0,00	0,00
Ajustamentos / Outras variações nos fundos patrimoniais		936.998,83	897.227,13
		<b>1.264.565,40</b>	<b>1.072.578,61</b>
Resultado líquido do período		13.014,37	183.283,00
<b>Total dos fundos patrimoniais</b>		<b>1.277.579,77</b>	<b>1.255.861,61</b>
<b>Passivo</b>			
<b>Passivo não corrente</b>			
Provisões		0,00	0,00
Provisões específicas		0,00	0,00
Financiamentos obtidos		336.509,36	294.708,46
Outras contas a pagar		0,00	0,00
		<b>336.509,36</b>	<b>294.708,46</b>
<b>Passivo corrente</b>			
Fornecedores		316.738,88	300.595,31
Diferimentos		16.609,35	30.841,04
Estado e outros entes públicos		164.577,82	176.196,82
Fundadores/beneméritos/patrocinadores...		0,00	0,00
Outras contas a pagar		427.355,02	395.245,54
Outros passivos financeiros		0,00	0,00
Financiamentos obtidos		77.994,38	158.519,41
Adiantamentos a clientes		197,08	1.109,68
		<b>1.003.472,53</b>	<b>1.062.507,80</b>
<b>Total do passivo</b>		<b>1.339.981,89</b>	<b>1.357.216,26</b>
<b>Total dos fundos patrimoniais e do passivo</b>		<b>2.617.561,66</b>	<b>2.613.077,87</b>

A Direcção


O responsável

CENTRO A. SOCIAL L. ANINO SANTOS  
 DEMONSTRAÇÃO DOS RESULTADOS POR NATUREZAS  
 PERÍODO FINDO EM 31 DE DEZEMBRO DE 2019

Contribuinte: 500877270

Moeda: EUROS

RENDIMENTOS E GASTOS	NOTAS	PERÍODOS	
		2019	2018
Vendas e serviços prestados	1	894.625,65	873.013,43
Subsídios, doações e legados à exploração		3.215.899,03	3.252.131,73
Variação nos inventários da produção		0,00	0,00
Trabalhos para a própria entidade		0,00	0,00
Custos das mercadorias vendidas e das matérias consumidas		60.935,25	121.728,28
Fornecimentos e serviços externos		666.688,36	699.753,07
Gastos com o pessoal		3.262.681,17	3.189.961,25
Ajustamentos de inventários (perdas/reversões)		0,00	0,00
Imparidade de dívidas a receber (perdas/reversões)		3.532,69	2.555,00
Provisões (aumentos/reduções)		0,00	0,00
Provisões específicas (aumentos/reduções)		0,00	0,00
Outras imparidades (perdas/reversões)		0,00	0,00
Aumentos/reduções de justo valor		0,00	0,00
Outros rendimentos		79.742,11	328.427,58
Outros gastos		81.543,71	153.368,44
<b>Resultado antes de depreciações, gastos de financiamento e impostos</b>		<b>114.885,61</b>	<b>286.206,70</b>
Gastos/reversões de depreciação e de amortização		80.976,56	78.533,08
<b>Resultado operacional (antes de gastos de financiamento e impostos)</b>		<b>33.909,05</b>	<b>207.673,62</b>
Juros e rendimentos similares obtidos		32,00	0,00
Juros e gastos similares suportados		20.926,68	24.390,62
<b>Resultados antes de impostos</b>		<b>13.014,37</b>	<b>183.283,00</b>
Imposto sobre o rendimento do período		0,00	0,00
<b>Resultado líquido do período</b>		<b>13.014,37</b>	<b>183.283,00</b>



João Prágua Pacheco de Sá



responsável financeiro





Valência	Descrição	Acumulado			
		Débito	Crédito	Saldo Débito	Saldo Crédito
90	CONTABILIDADE ANALÍTICA	4.200.092,66	4.213.107,03	194.954,16	194.954,16
9001	CENTRO DE INFÂNCIA E JUVENTUDE S.JOÃO	864.877,94	875.222,86	44.171,55	54.516,47
900101	Creche de S. João	187.585,37	207.512,91	0,00	19.927,54
900102	Pré-Escolar de S. João	253.692,34	288.281,27	0,00	34.588,93
900104	Lar de Jovens	423.600,23	379.428,68	44.171,55	0,00
9002	CENTRO INFANTIL DE STºAmaro	669.776,61	672.758,67	46.069,99	49.052,05
900201	Creche de Stº Amaro	294.258,55	248.188,56	46.069,99	0,00
900202	Pré-Escolar de Stº Amaro	258.335,10	276.041,63	0,00	17.706,53
900203	CATL de Stº Amaro	117.182,96	148.528,48	0,00	31.345,52
9003	CENTRO INFANTIL DE BENSFRIM	400.817,56	366.347,11	34.470,45	0,00
900301	Creche de Bensafrim	218.530,62	184.201,31	34.329,31	0,00
900302	Pré-Escolar de Bensafrim	182.286,94	182.145,80	141,14	0,00
9004	CENTRO INFANTIL DA LUZ	319.055,61	336.475,18	4.931,09	22.350,66
900401	Creche da Luz	131.204,90	139.668,01	0,00	8.463,11
900402	Pré-Escolar da Luz	161.754,78	175.642,33	0,00	13.887,55
900403	CATL da Luz	26.095,93	21.164,84	4.931,09	0,00
9005	CASA de SANTO AMARO	1.228.142,25	1.207.121,28	43.887,16	22.866,19
900501	Lar Residencial	622.582,51	578.695,35	43.887,16	0,00
900502	Centro Actividades Ocupacionais	185.987,33	208.853,52	0,00	22.866,19
90053	URP - IEFP 2019/2022	42.625,39	42.625,39	0,00	0,00
900531	ACÇÃO - 1 - A.ADMINISTRATIVO	22.091,77	22.091,77	0,00	0,00
900532	ACÇÃO - 2 - COZINHEIRO	13.629,86	13.629,86	0,00	0,00
900533	ACÇÃO - 3 - A.F.A.Comunidade	6.903,76	6.903,76	0,00	0,00
90054	URP - 2018/2020	376.947,02	376.947,02	0,00	0,00
900541	Ass. Familair -	62.766,12	62.766,12	0,00	0,00
900542	Op. Gráfico	78.955,82	78.955,82	0,00	0,00
900543	Ass. Administrativo	65.817,60	65.817,60	0,00	0,00
900544	OP. Jardinagem	63.124,69	63.124,69	0,00	0,00
900545	Ass. Cozinha	44.268,91	44.268,91	0,00	0,00
900546	Informática	62.013,88	62.013,88	0,00	0,00
9006	CENTRO INFANTIL DO CHINICATO	296.898,93	320.560,22	0,00	23.661,29
900601	Creche do Chinicato	130.036,41	140.439,61	0,00	10.403,20
900602	Pré-Escolar do Chinicato	166.862,52	180.120,61	0,00	13.258,09
9007	ACÇÕES DE APOIO A COMUNIDADE	417.611,48	433.589,49	6.529,49	22.507,50
900701	Centro Juvenil	56.818,06	53.267,44	3.550,62	0,00
900702	Cantinas Sociais	3.225,35	9.400,00	0,00	6.174,65
900704	Centro Comunitário Duna	89.264,14	105.596,99	0,00	16.332,85
900705	Centro Comunitário do Chinicato	104.341,69	103.176,62	1.165,07	0,00
900706	RSI-Rendimento Social de Inserção /desp.15400/2004	143.882,04	142.068,24	1.813,80	0,00
900707	C.L.S	20.080,20	20.080,20	0,00	0,00
9008	OUTROS PROJECTOS	2.912,28	1.032,22	1.880,06	0,00
900801	Albergue Juvenil	2.912,28	1.032,22	1.880,06	0,00
909999	Contrapartida da Analítica	4.213.107,03	4.200.092,66	13.014,37	0,00
	<b>Totais</b>	<b>8.413.199,69</b>	<b>8.413.199,69</b>	<b>194.954,16</b>	<b>194.954,16</b>
	<b>Saldo Geral</b>				



João Joaquim Padoes dos Reis  
 Presidente

Reencarnação Santos Ventura



## Balancete de Razão

## Reg. Exercício / 2019

(Valores em Euros)

Página: 1 de 1

Conta	Descrição	Acumulado			
		Débito	Crédito	Saldo Débito	Saldo Crédito
11	Caixa	257.253,54	254.731,67	2.521,87	0,00
12	Depósitos à ordem	5.670.143,77	5.637.900,07	32.243,70	0,00
21	Clientes e Utentes	1.079.931,48	1.004.526,84	137.313,63	61.908,99
22	Fornecedores	721.184,12	1.035.521,49	2.401,51	316.738,88
23	Pessoal	2.188.275,97	2.183.132,29	6.299,10	1.155,42
24	Estado e outros entes públicos	1.081.350,96	1.238.662,37	7.266,41	164.577,82
25	Financiamentos obtidos	4.058.127,55	4.423.759,48	70.926,20	436.558,13
27	Outras contas a receber e a pagar	535.315,32	929.808,87	18.148,46	412.642,01
28	Diferimentos	108.850,81	86.761,26	38.698,90	16.609,35
31	Compras	60.935,25	60.935,25	0,00	0,00
33	Matérias-primas, subsidiárias e de consumo	62.521,48	62.189,30	332,18	0,00
41	Investimentos financeiros	13.951,61	1.845,82	12.105,79	0,00
42	Propriedades de investimento	121.149,28	39.333,51	121.149,28	39.333,51
43	Activos fixos tangíveis	5.086.561,23	2.901.197,43	5.086.561,23	2.901.197,43
44	Activos intangíveis	12.676,80	12.521,80	12.676,80	12.521,80
45	Investimentos em curso	92.178,05	0,00	92.178,05	0,00
51	Fundos	0,00	416.234,11	0,00	416.234,11
55	Reservas	0,00	214.375,53	0,00	214.375,53
56	Resultados transitados	688.374,62	385.331,55	475.226,75	172.183,68
59	Outras variações nos fundos patrimoniais	30.078,30	967.077,13	0,00	936.998,83
61	Custo das mercadorias vendidas e das matérias consumidas	60.935,25	0,00	60.935,25	0,00
62	Fornecimentos e serviços externos	667.363,84	675,48	666.688,36	0,00
63	Gastos com o Pessoal	3.266.323,05	3.641,88	3.262.681,17	0,00
64	Gastos de depreciação e de amortização	80.976,56	0,00	80.976,56	0,00
65	Perdas por imparidade	4.849,94	0,00	4.849,94	0,00
68	Outros gastos	81.837,56	293,85	81.543,71	0,00
69	Gastos de financiamento	20.926,68	0,00	20.926,68	0,00
72	Prestações de serviços	2.498,64	897.124,29	0,00	894.625,65
75	Subsídios, doações e legados à exploração	14.381,14	3.230.280,17	0,00	3.215.899,03
76	Reversões	0,00	1.317,25	0,00	1.317,25
78	Outros rendimentos	0,00	79.742,11	0,00	79.742,11
79	Juros, dividendos e outros rendimentos similares	0,00	32,00	0,00	32,00
81	Resultado líquido do período	183.283,00	183.283,00	0,00	0,00
	<b>Totais</b>	<b>26.252.235,80</b>	<b>26.252.235,80</b>	<b>10.294.651,53</b>	<b>10.294.651,53</b>
	<b>Saldo Geral</b>				

